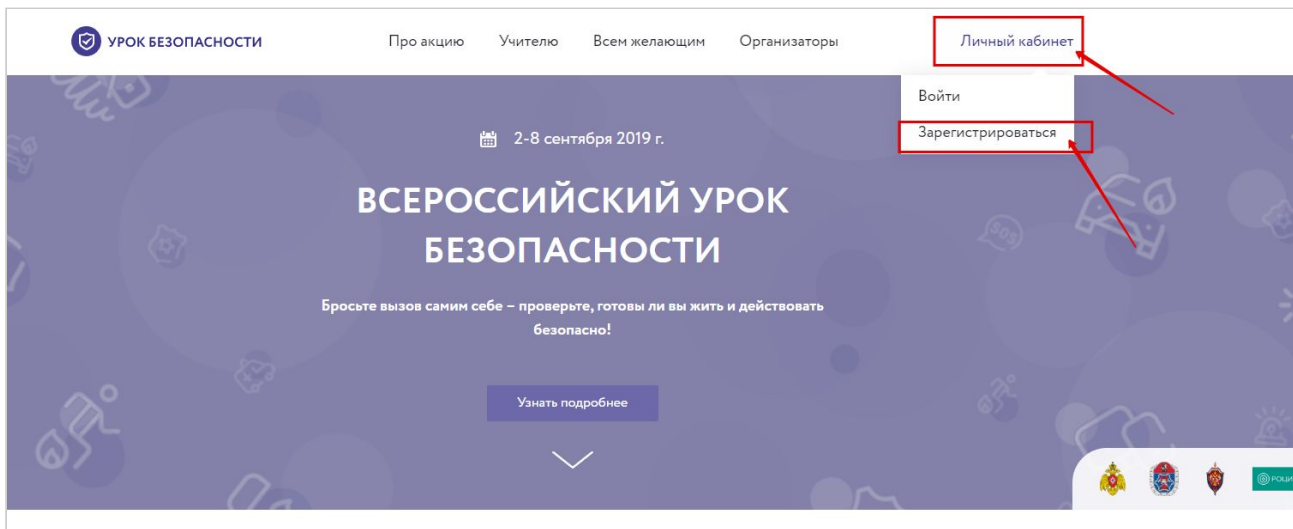


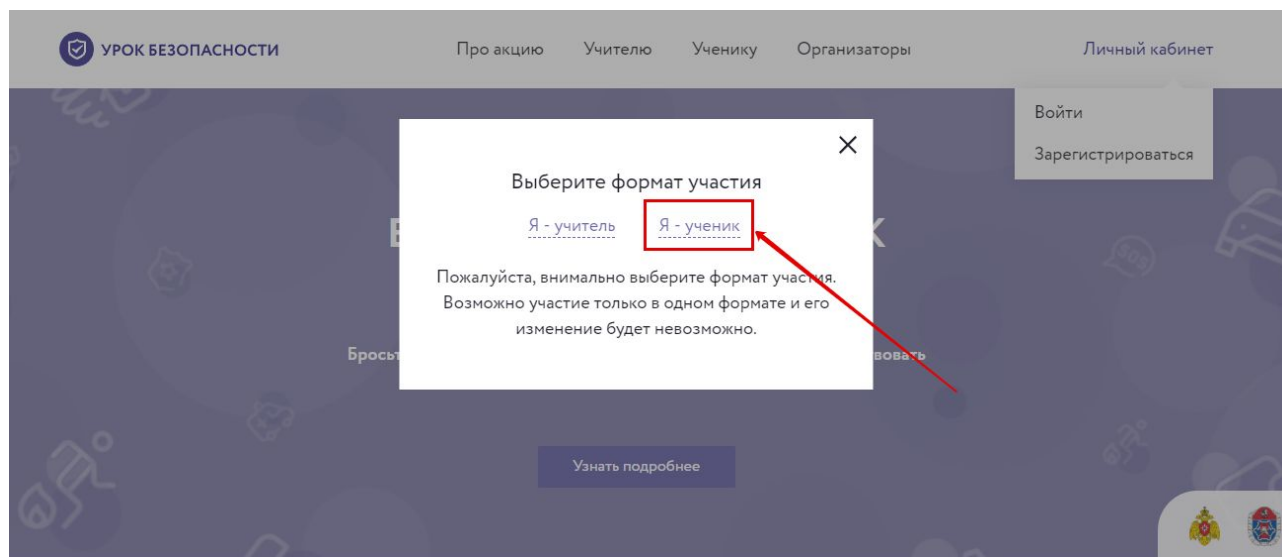
## Как ввести код учителя?

В данной инструкции указано, как ввести код, который вы получили от учителя.

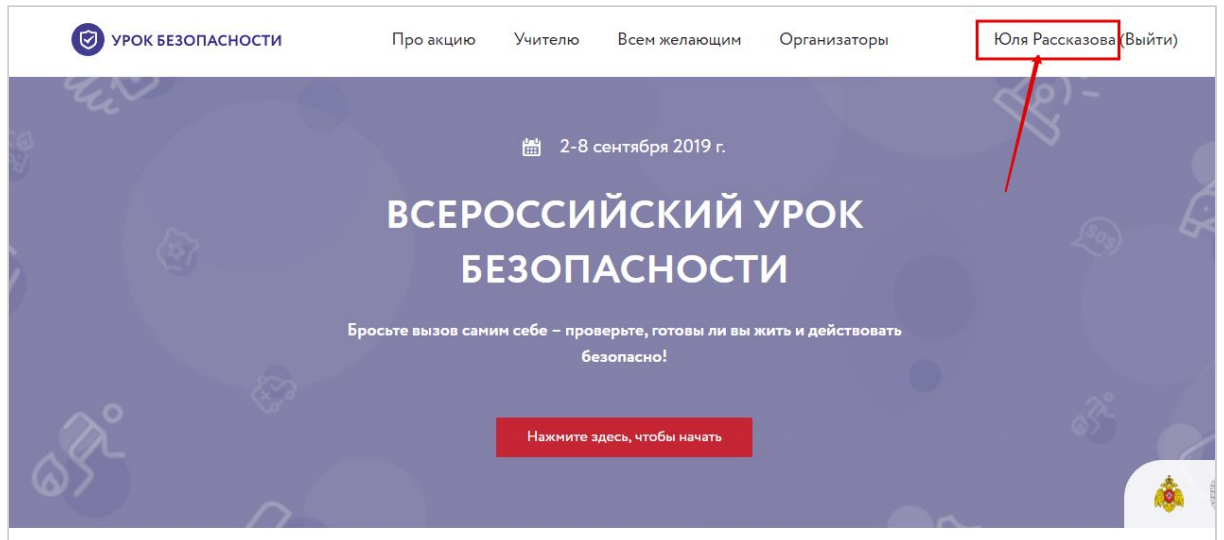
1. Вам необходимо зарегистрироваться на сайте, выбрав формат участия “Я - любой желающий”:
  - в правом верхнем углу сайта [урокбезопасности.рф](http://урокбезопасности.рф) нажать на ссылку “Личный кабинет”, в выпадающем списке нажать на ссылку “Зарегистрироваться”.



- в появившемся попапе выбрать ссылку “Я - ученик”. Далее следуйте подсказкам системы. После регистрации вы вернетесь на сайт [урокбезопасности.рф](http://урокбезопасности.рф) и получите письмо-подтверждение на почту.



2. Далее вам нужно зайти в ваш личный кабинет. Для этого нажмите на ваше фамилию и имя в правом верхнем углу или перейдите по ссылке <https://my.rosuchebnik.ru/safetylesson>



3. В вашем личном кабинете в разделе “Прикрепление к классу” введите код учителя и нажмите на кнопку “Применить”.

